



**INNOVATIVE
FÖRDERTECHNIK
FÜR DEN STÜCKGUTTRANSPORT**

WESTA SORGT FÜR BEWEGUNG.

WESTA sorgt für Bewegung.

Planung, Vertrieb, Fertigung, Montage und Service.

WESTA realisiert seit 1972 Förderanlagen im Bereich Stückgut. Unsere Stärke ist unsere hohe Fertigungstiefe, fast alle Bauteile werden im Hause selbst gefertigt. Somit sind wir sehr flexibel bei der Auslegung und Auswahl der Komponenten. Aber auch Ersatzteilversorgung können wir präzise an die Bedürfnisse unserer Kunden anpassen.

Individuelle Lösungen dank jahrzehntelanger Erfahrung.

Ob Automobilwerke, Automobilzulieferer oder Maschinen- und Anlagenbauer, ob innerhalb von Fertigungsprozessen oder im Produktions- und Logistikbereich - in der Industrie halten fördertechnische Applikationen die Produktion am Laufen. Das WESTA-Team bietet ein umfassendes Know-how für fördertechnische Anlagen und Zubehör.

Leistungsstarker Maschinenpark.

An unserem Firmensitz in Göllheim (Rheinland-Pfalz) stehen insgesamt ca. 5.100 m² überdachte Produktionsfläche bereit. WESTA verfügt über eine exzellente Konstruktionsabteilung mit 2-D- und 3-D-Arbeitsplätzen. Unser Maschinenpark besteht aus hochmodernen Maschinen, z. B. eine CNC-Laserschneidanlage, einer CNC-Abkantpresse, CNC-Drehautomaten und Pulverbeschichtungsanlagen.

Geprüfter Schweißfachbetrieb.

Wir bei WESTA fertigen selbst die zur Aufstellung der Förderanlagen erforderlichen Unterkonstruktionen und Stahlbauten. Zu unserem Team gehören über 100 erstklassig qualifizierte Mitarbeiter.



Unser Service ist Ihr Vorteil.

Aufgrund unserer sehr hohen Fertigungstiefe können wir innerhalb kürzester Zeit auf Kundenanfragen reagieren. Im Notfall sind wir schnell mit den erforderlichen Teilen vor Ort und bringen Ihre Anlage wieder in Betrieb. Stillstandzeiten bzw. Produktionsunterbrechungen werden auf ein Minimum begrenzt – oder ganz vermieden. Worauf Sie sich verlassen können.

ROLLENBAHNEN



Mit unserer Tragrollenproduktion können wir speziell auf das zu fördernde Produkt abgestimmte Lösungen mit hoher Fertigungstiefe herstellen. Modulare Systeme in Verbindung mit intelligenter und energieeffizienter Antriebstechnik ermöglichen die Realisierung komplexer Logistik- und Automatisierungskonzepte.

Produkte:

- I Rollenbahnen angetrieben (leichte und schwere Ausführung)
- I Nicht angetriebene Rollenbahnen
- I Rollenbahn-Kurven

Zubehör:

- I Zentrierstationen
- I Abschieber/Pusher
- I Sensorik inkl. Halterungen
- I Kabelkanal



STROM + GAS
FÜR GESCHÄFTSKUNDEN.

**WIR MACHEN DIE ENERGIEVERSORGUNG
FÜR IHR UNTERNEHMEN PASSEND.**


100 Jahre

Ob Festpreis, Tranchenbeschaffung oder Portfoliomanagement: Bei uns profitieren Sie von passgenauen Lösungen zur Optimierung Ihres Strom- und Erdgasbezuges. Ob mittelständischer Betrieb oder Dax-Unternehmen: Unsere Experten kennen sich in Ihrem Business und in Energiefragen aus und unterbreiten Ihnen gerne ein individuelles Angebot. Für mehr Informationen wenden Sie sich direkt an Stephanie Martin unter 0621 585-2519 oder grosskundenservice@pfalzwerke.de

Gute Ideen voller Energie.

 PFALZWERKE

WARENTRÄGERTRANSPORT

Dieses System wird bei Produkten und Werkstücken verwendet, die nicht unmittelbar auf einer Rollenbahn oder Gurtförderern transportiert werden können, z. B. heiße Teile oder unförmige Teile wie etwa PKW-Getriebegehäuse. Der Warenträgertransport ist konzipiert für große Bauteile, raue Umgebungsbedingungen (Gießereien) und hohe Lasten (Werkstücke bis zu einem Gewicht von 2.000 kg).

Roboterzuführung:

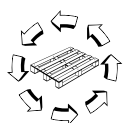
Einzelteile von Bauteilgruppen können zugeführt und lagerichtig positioniert werden. Bei WESTA verwenden wir Werkstückträger mit teilespezifischen Aufnahmen, dadurch kann eine genaue Lage der Werkstücke/Produkte auf dem Förderer erzielt werden. Vor der Übergabe zum Roboter werden die Werkstückträger exakt positioniert, der Roboter kann deshalb gezielt auf das Werkstück zugreifen.

Modularer Aufbau:

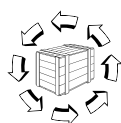
Rollenbahnmodule, Eckumsetzer, Drehstationen, Heber, Zentrierstationen und Stopper sind in nahezu beliebiger Anordnung kombinierbar.

Kreislaufsystem:

Leere Werkstückträger werden zur Beladestation rücktransportiert.



Schramm & Co
Paletten und Verpackung



Sonderpaletten
Einwegpaletten
Europaletten
Palettenreparatur

Kisten & Verschlüge
Aufsatzrahmen
Exportverpackung
Containerstau

Schramm & Co GmbH
Josef-Bautz-Straße 2 63457 Hanau-Großbauheim
www.schrammgbh.de

**Logistik,
die sich rechnet**

- 40to Sattelzüge mit modernen Schiebeplane-Aufliegern
- ein Jumbo-Gliederzug mit 120 m³ und 38 Stellplätzen
- Frischdienst-Fahrzeuge bis 12to

KT
Logistik

KT Logistik GmbH
Industriestr. 21
DE 68519 Viernheim

Tel: (+49) 06204 / 704 634
Fax: (+49) 06204 / 704 636

mail@kt-logistik.de
www.kt-logistik.de

GURTFÖRDERER

WESTA entwickelt je nach Bedarf des Kunden Standardlösungen oder speziell für den Anwendungsfall konzipierte Lösungen.

Produkte:

- | Gleitgurt-Förderer
- | Steigförderer
- | Knickförderer
- | Muldengurtförderer

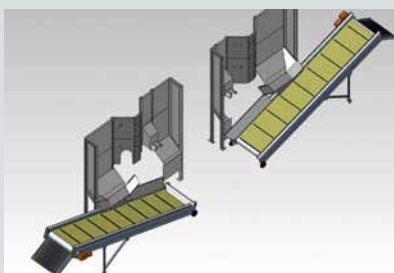
Zubehör:

- | Abschieber/Pusher
- | Sensorik inkl. Halterungen
- | Kabelkanal



links

Gurtförderer für leichtes Fördergut



rechts unten

Gurtförderer zum Transport von Motorblöcken



ONE STOP SHOP
belt

Als weltweit tätiger Hersteller von Förderbändern bietet Ammeraal Beltech einen „One Stop Belt Shop“ für Komponenten, Dienstleistungen und Lösungen für die Verarbeitung und den Transport von Produkten an.

Durch die Breite des Angebotes können unsere Kunden alle benötigten Produkte und Dienstleistungen aus einer Hand beziehen und so die Kosten für Einkauf und Logistik senken.



Wir haben eine Vielzahl von innovativen Bandlösungen für alle Branchen und Industrien entwickelt. Unsere Kunden profitieren dabei von der einzigartigen Kombination aus technischem Know-how, detaillierter Marktkenntnis und langjähriger Erfahrung.

Kontaktieren Sie uns, wir beraten Sie gerne und finden mit Ihnen zusammen die passende Lösung für Ihren individuellen Förderbedarf.

IHR PARTNER IM RHEIN-MAIN-GEBIET

RM-STAHLANDELM GmbH

IHR PARTNER IN MITTELDEUTSCHLAND

RM – Stahlhandel GmbH
Hafenstrasse 24 · 65439 Flörsheim am Main
Telefon (06145) 95 75 – 0
Telefax (06145) 95 75 – 50

www.rm-stahl.de

Ammeraal Beltech GmbH
Hermsdorfer Str. 3
D-21502 Geesthacht

T +49 4152 937 0
F +49 4152 776 95
sales@ammeraalbeltech.de

TEILEFÖRDERUNG - PALETTENTRANSPORT


WESTA entwickelt vielfältige Kombinationsmöglichkeiten wie etwa zur Verknüpfung von Produktionsprozessen und zur Teilespeicherung.

Produkte

- I Etagenförderer (Heber/Lift)
- I Übersetzstation/Eckumsetzstation
- I Drehstation
- I Kettenförderer
- I Riemenförderer (Flach-, Zahn- oder Rundriemen)

Zubehör

- I Abschieber/Pusher
- I Zentrierungen
- I Vereinzlungssperren
- I Sensorik inkl. Halterungen
- I Kabelkanal



Ihr zuverlässiger Lieferant

HKM STAHL GmbH

BLANKSTAHL - QUALITÄTSSTAHL - EDELSTAHL - REINEISEN

Casterfeldstr. 40- 44 · 68199 Mannheim
 Tel.: 0621 12 650-0 · Fax 0621 12 650-199
 info@hkmstahl.de · www.hkmstahl.de

STAHL-SCHARNIERBANDFÖRDERER

Der äußerst robuste Stahl-Scharnierbandförderer wird überwiegend in der Automobilindustrie eingesetzt. Er eignet sich optimal für den Transport von heißen, scharfkantigen oder ölbehafteten Teilen.

Produkte:

- I Verfügbar in Plattenstärken 2,5 mm, 5,0 mm, 8,0 mm, 10,0 mm
- I Ausführungsvarianten: gerade Bauform, mit Knick L-Form oder Z-Form
- I Scharnierbandausführungen in Stahl oder Edelstahl (Werkstoff 1.4301)
- I Direktantrieb mit Überlastschutz



Ausführungsvarianten (Bauformen):
Form gerade



Z-Form



L-Form

Zubehör:


- I Tropföler (elektrisch oder manuell)
- I Überlastschutz (standardmäßig installiert)
- I Fahrwagen bestückt mit stabilen Lenk- und Bockrollen
- I Späne-Separiergrost
- I Sensorik inkl. Halterungen
- I Kabelkanal

SONDERFÖRDERANLAGEN

In manchen Anwendungsfällen sind Standard-Anlagen nicht ausreichend, hier bringen oft speziell angepasste Konstruktionen den erwünschten Vorsprung. Unser Konstruktionsteam realisiert auch Sonderlösungen. Mit Hilfe moderner dreidimensionaler Zeichenprogramme lassen sich Abläufe und Prozesse selbst für sehr komplexe Förderanlagen verständlich darstellen.

Produkte:

- I Wendestationen
- I Kipp-Drehgestelle
- I Super-Schwerlast-Fördertechnik



Erfolgreiche Ingenieure wissen, worauf es ankommt. Weltweit.

„Wir
setzen
auf
System.“

Mit drehmomentstarken Industriegetriebenen von SEW-EURODRIVE.

Driving the World

SEW
EURODRIVE



FERTIGUNG

- | Förderanlagen
- | Ersatzteile für Förderanlagen
(Tragrollen Trommeln)
- | Lohnfertigung (Laserbearbeitung, Drehteile)

DIENSTLEISTUNGEN

- | Planung und Projektierung
- | Montage und Ersatzteilservice



Ihre WESTA-Ansprechpartner:

Wir sind für Sie da!

Nutzen Sie unsere langjährige Erfahrung in der Fördertechnik und fordern Sie ein unverbindliches Angebot an. Für ein erstes Beratungsgespräch steht Ihnen unser WESTA-Team zur Verfügung.

Werk I Anlagenbau
Gutenbergstr. 2
D-67307 Göllheim, Germany

Telefon +49 6351 1321-0

Telefax +49 6351 1321-25

E-Mail kontakt@westa-web.de

Werk II Ersatzteilerstellung
Woogweg 2-4
D-67307 Göllheim, Germany

Telefon +49 6351 1321-0

Telefax +49 6351 1321-22

E-Mail kontakt@westa-web.de

